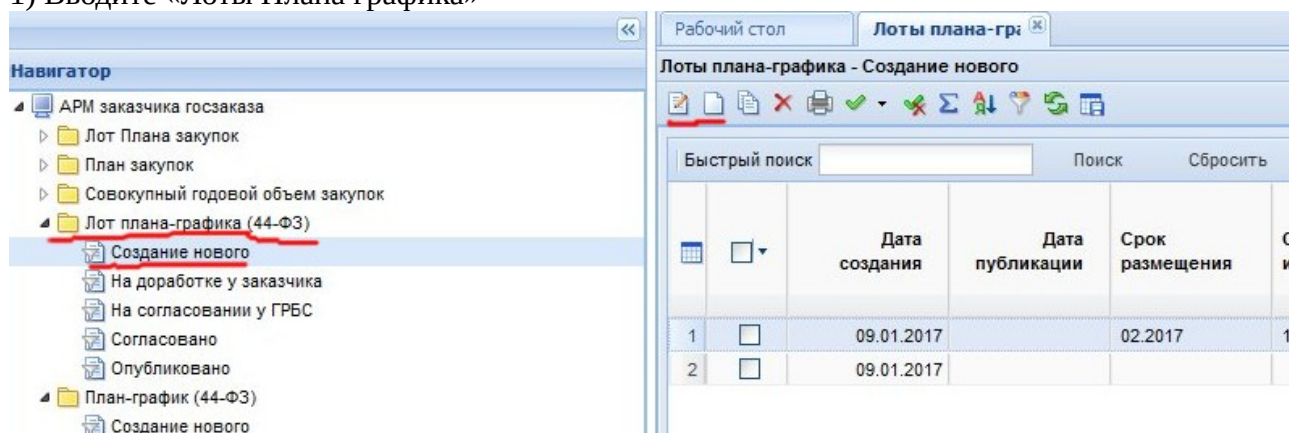


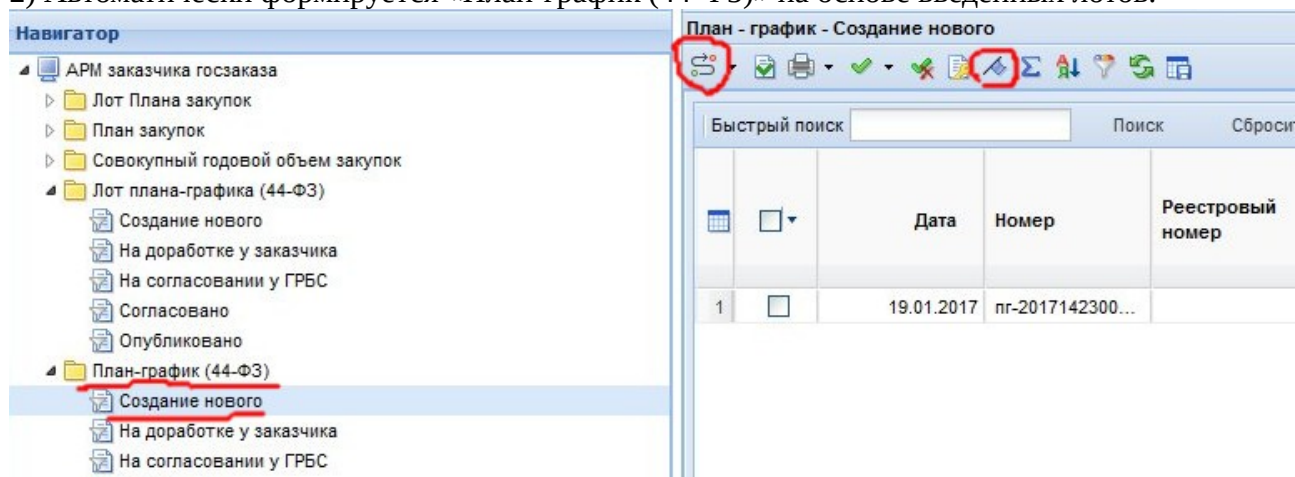
План-график

Работа с документами Плана-графика осуществляется аналогично Плану закупок.

1) Вводите «Лоты Плана графика»



2) Автоматически формируется «План-график (44-ФЗ)» на основе введенных лотов.



Двойным кликом мышки на документе - он откроется на редактирование. На вкладке «Контактное лицо» заполняем поля отмеченные красным:

План - график - Mozilla Firefox
gorfo.syzran.ru:8080/webtorgi/view.htm?pg=edit&dt=documents_gzw_plan_trade&dl=249&vl=245165439&dm=&rt=&rm=33726

Номер: пг-20171423000007 Дата: 19.01.2017 Общая сумма: 3 547 424,58 Общегодовой объем: 3 548 500,00 Финансовый год: 2017

Заказчик(краткое): фу АДМИНИСТРАЦИИ Г.О. СЫЗРАНЬ

Лоты Основные данные **Контактное лицо** Общегодовой объем финансирования Дополнительные данные

ФИО: _____

Контактный телефон: _____

Факс: _____

Электронная почта: _____

ФИО руководителя: _____

Должность руководителя: _____

Готово

На вкладке «Общегодовой объем финансирования» подтянулись ваши данные из принятого СГОЗ.

План - график - Mozilla Firefox
gorfo.syzran.ru:8080/webtorgi/view.htm?pg=edit&dt=documents_gzw_plan_trade&dl=249&vl=245165439&dm=&rt=&rn=33726

Номер: Дата: Общая сумма: Общегодовой объем: Финансовый год:

Заказчик(краткое):

Лоты | Основные данные | Контактное лицо | **Общегодовой объем финансирования** | Дополнительные данные

Номер документа СГОЗ: Номер изменения документа СГОЗ: Примечание:

Выводить по 15 | Страница 1 из 1 | Строки 1 - 7 из 7

БК	Ведом.	Косгу	Цст	Расх	ДопКласс	Тип средств	Сумм
1	903.0106.99...	0106	221	244	9900011040	010100	257 900
2	903.0106.99...	0106	225	244	9900011040	010100	101 200
3	903.0106.99...	0106	226	244	9900011040	010100	124 100
4	903.0113.25...	0113	226	244	25M0000000	010100	109 000
5	903.0113.25...	0113	226	244	25M0000000	010100	66 000
6	903.0113.99...	0113	226	244	9900020000	010100	2 852 300
7	903.0113.99...	0113	310	244	9900020000	010100	38 000

Если возникнет необходимость отредактировать СГОЗ, вы его редактируете. Но не забудьте измененные цифры СГОЗ вручную подтянуть в План-график. Для этого существует кнопка «Подгрузить данные СГОЗ» (в красном кружке).

На вкладке «Дополнительные данные» заполняем поля отмеченные красным.

План - график - Mozilla Firefox
gorfo.syzran.ru:8080/webtorgi/view.htm?pg=edit&dt=documents_gzw_plan_trade&dl=249&vl=245165439&dm=&rt=&rn=33726

Номер: Дата: Общая сумма: Общегодовой объем: Финансовый год:

Заказчик(краткое):

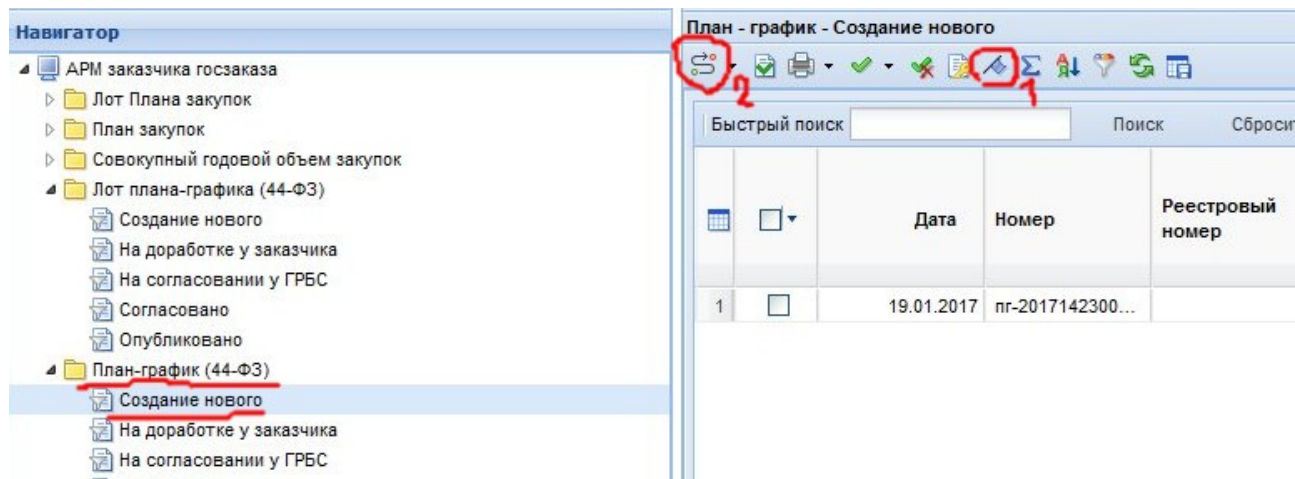
Лоты | Основные данные | Контактное лицо | Общегодовой объем финансирования | **Дополнительные данные**

Дата утверждения: Дата утверждения обоснования закупок:

Версия проекта плана-графика(ЕИС):

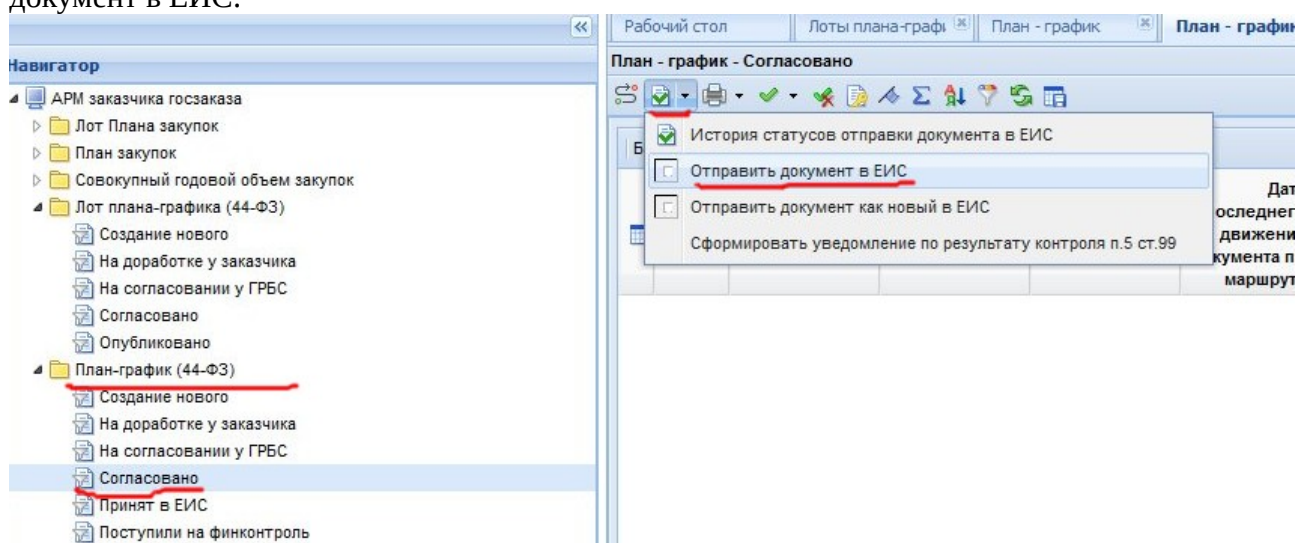
Сохраняем документ.

Проводим контроль кнопкой (1) и отправляем его по маршруту кнопкой (2):



Если вы подведомственное учреждение, документ попадет в фильтр «На согласовании у ГРБС» - звоните в свое Управление что-бы они ваш документ согласовали и пустили его дальше по маршруту. Если вы ГРБС — в фильтре «На согласовании ГРБС» пускаете дальше документ по маршруту.

Дальше документ попадает в фильтр «Согласовано» из которого вам нужно отправить документ в ЕИС:



Отслеживаем колонку «Аналитический признак» в котором пишется, на каком этапе находиться ваш документ в ЕИС. В случае ошибки, исправляем её в «Лотах Плана-графика» и звоним в Фин.управление 33-22-43 Середа Илье Александровичу, для изменения аналитического признака, что-бы вы смогли повторить попытку отправки документа в ЕИС.

Когда документ будет размещен в ЕИС — он перейдет в фильтр «Принят в ЕИС». Вы должны зайти в личный кабинет ЕИС и поставить на нем ЭЦП. Документ отправиться на финконтроль в Финансовое Управление. После прохождения финконтроля, План-график будет опубликован в ЕИС и отобразиться в фильтре «Опубликовано».